



Согласовано  
Заместитель главного врача  
по медицинской части  
  
В.Л. Филимонов



## СТАНДАРТНАЯ ОПЕРАЦИОННАЯ ПРОЦЕДУРА ГИГИЕНИЧЕСКАЯ ОБРАБОТКА РУК СМК.ВП.СОП.019-20-03

### I. Гигиеническая обработка рук:

#### 1. Случаи, в которых следует проводить гигиеническую обработку рук.

- Перед непосредственным контактом с пациентом.
- После контакта с неповрежденной кожей пациента.
- После контакта с секретами и экскретами организма, слизистыми оболочками, повязками.
- Перед выполнением различных манипуляций по уходу за пациентом.
- После контакта с медицинским оборудованием и другими объектами, находящимися в непосредственной близости от пациента.
- После лечения пациента с гнойными воспалительными процессами, после каждого контакта с загрязненными поверхностями и оборудованием.
- При входе в отделения и выходе из отделений.

#### 2. Кто должен проводить гигиеническую обработку рук в случаях, указанных в пункте 1.

- Все сотрудники ГБУЗ РБ Караидельская ЦРБ.
- Пациенты
- Все посетители, ухаживающие, родственники пациентов

#### 3. Способы гигиенической обработки рук.

- Мытье рук с мылом для удаления грязи и транзитной флоры.

#### 4. Антисептическая обработка рук для удаления загрязнений и снижения количества микроорганизмов.

#### 5. Требования к медицинскому персоналу, проводящему инвазивные манипуляции, инъекции, перевязки и т. д.

- Коротко подстриженные ногти.
- Отсутствие лака на ногтях.
- Отсутствие колец, перстней, браслетов и других ювелирных украшений на руках.

#### 6. Техника гигиенической обработки рук.

- Обрабатывайте руки согласно алгоритму Европейской нормы EN 1500, утвержденной ВОЗ (приложение 1), и программе гигиенической обработки рук медицинского персонала, утвержденной приказом ГБУЗ РБ Караидельская ЦРБ.


- Количество мыла на 1 обработку рук должно быть не менее 1 мл.
- Продолжительность мытья рук - не менее 30 секунд, оптимально - 60 секунд.
- Для высушивания рук применять чистые тканевые полотенца или бумажные салфетки однократного использования.

## II. Управление несоответствиями

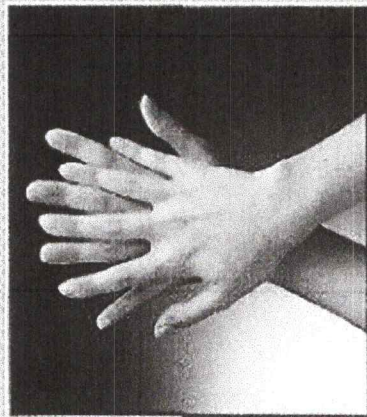
№ п/п	Идентификация несоответствий	Регламентируемые действия	Ответственный за выполнение действия
-------	------------------------------	---------------------------	--------------------------------------

# Стандартная методика мытья и антисептической обработки рук

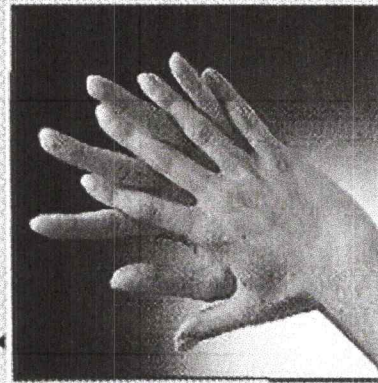
каждое движение повторить 5 раз



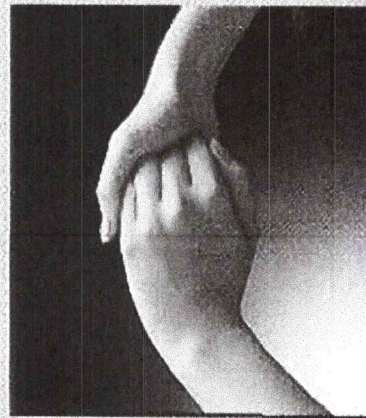
1. Тереть ладонью о ладонь




2.левой ладонью по тыльной стороне правой кисти и наоборот



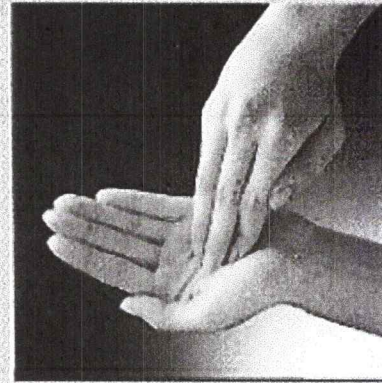
3. Тереть ладони со скрещенными рассторпыр енными пальцами



4. Тыльной стороной согнутых пальцев по ладони другой руки



5. Поочередно круговыми движениями тереть большие пальцы рук



6. Поочередно разнонаправленными круговыми движениями тереть ладони кончиками пальцев противоположной руки